

# ハット



<デザイン> ZIZAI工房

<できあがり寸法> (置き寸)

頭回り：約58cm 深さ：約18cm

<使用毛糸>

毛糸名	色	No.	g数	玉数
モフモ	ブラック	60-570	約130g	1玉

<使用道具>

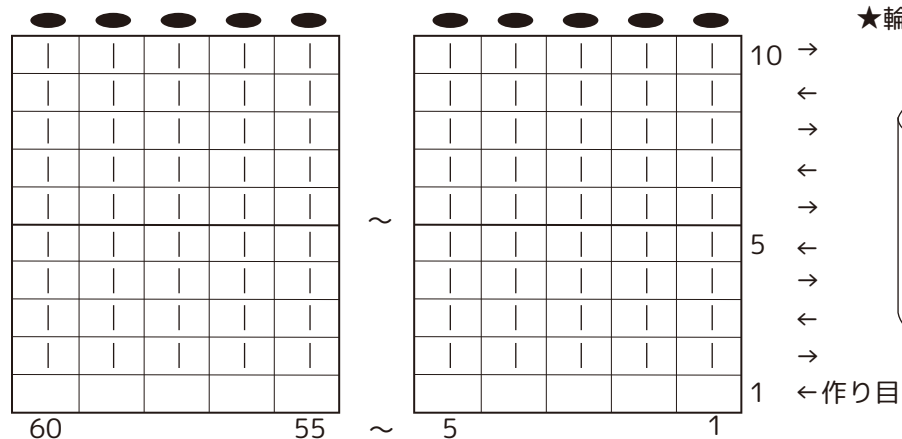
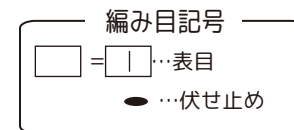
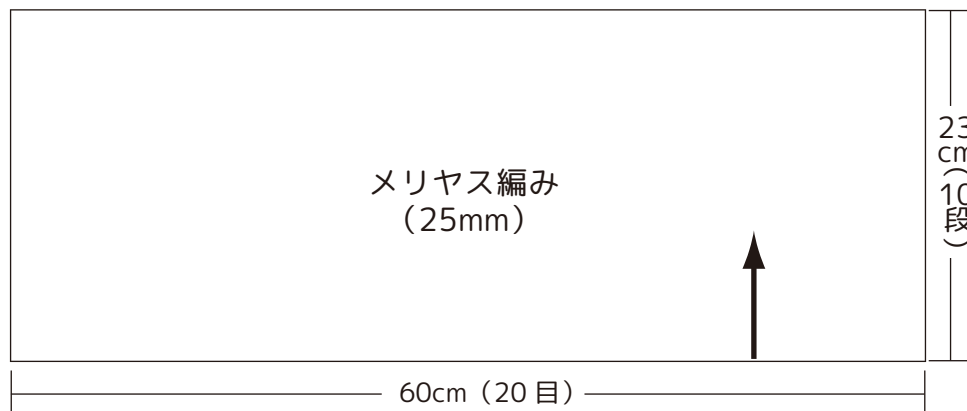
2本針ジャンボ<25mm>

<ゲージ> 10cm平方

メリヤス編み：3目×4.5段

<編み方>

- ① 指でかける作り目で 20 目作り目をします。  
(作り目を 1 段と数えます)
- ② メリヤス編みで 10 段編み、伏せ止めします。
- ③ 輪にして半目ずつのすくいとじをします。  
下から 5cm 分 (折り返して着る部分) は「裏から見て」、残りの 18cm 分は「表から見て」半目ずつのすくいとじをします。
- ④ 編み地を 4 等分してつまみ、つまんだところをとめます。



★輪にして半目ずつのすくいとじをする

